

# インターネットによる議決権行使について




## QRコードを読み取る方法

### ① QRコードを読み取る

お手持ちのスマートフォンにて、同封の議決権行使書副票(右側)に記載の「ログイン用QRコード」を読み取る。


#### 議決権行使書副票(右側)



「ログイン用QRコード」はこちら


### ② 議決権行使方法を選ぶ

議案賛否方法の選択画面が表示されるので、議決権行使方法を選ぶ。



### ③ 各議案の賛否を選択

画面の案内にしたがって各議案の賛否を選択する。




画面の案内にしたがって  
行使完了です




## ログインID・仮パスワードを入力する方法

## 議決権行使サイトのご利用方法

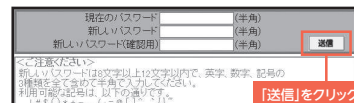
### ① 議決権行使サイトにアクセスする



### ② お手元の議決権行使書用紙の右下に記載された「ログインID」および「仮パスワード」を入力



### ③ 「新しいパスワード」と「新しいパスワード(確認用)」の両方に入力



以降画面の案内に沿って賛否をご入力ください。

## インターネットによる 議決権行使に関する お問合せ先

三菱UFJ信託銀行株式会社 証券代行部 ヘルプデスク

0120-173-027 (通話料無料/受付時間 午前9時～午後9時)

※ インターネットによる議決権行使は、パソコン、スマートフォンから当社の指定する議決権行使サイト(https://evote.tr.mufg.jp/)にアクセスしていただくことで実施可能です。

※ インターネットによる議決権行使は、毎日午前2時から午前5時までは取扱いを休止します。

※ 議決権行使サイトへのアクセスに際して発生するインターネット接続料・通信料等は株主様のご負担となりますので、ご了承ください。